




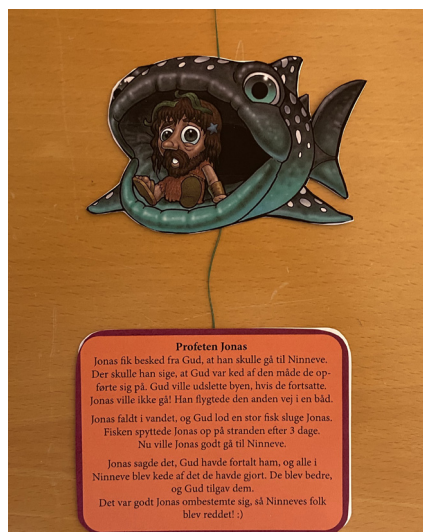

## HER ER EN KREATIV GAVE TIL DIG. DET HANDLER OM FISK

### Kære børn og voksne

Denne gang åbner vi pakkepost med temaet FISK :)

Kender I fortællingen om Jonas ? Den står på det du printer ud.

**JONAS URO:** På bagsiden af to af de fire billeder skal der lim på. Klip fisk og fortællinger ud. Læg sytråden ned over de to ting med klister på. Derefter lægger du de andre halvdele over med lim imellem, så tråden kommer ind imellem og kan hænges op.



**OPSKRIFTEN:** kan bruges en dag, hvor du kan hjælpe i køkkenet og Jeres menú skal være FISK. Den ekstra opskrift kan du klippe ud og give videre til en du gerne vil glæde :)

**TØJKLEMMEN:** Klip hvalen ud, den bliver flot, hvis du selv giver den kulør med nogle farver og derefter lime den på tøjkklemmen. Jonas er lille, få evt. hjælp til at klippe. På den måde kan du nu fortælle, hvordan Jonas var i hvalens mave tre dage.

